

Econométrica Pesquisa

Pesquisa de Opinião Pública

OAB

PESQUISA QUANTITATIVA

Outubro de 2024

OAB

A pesquisa apresentada a seguir foi realizada nos dias 29 a 31 de Outubro de 2024

O Número de entrevistas foi de 579 advogados

O erro amostral foi de 4% com um intervalo de confiança de 95%.

Os locais da pesquisa foram:

São Luís

Imperatriz

Caxias

Balsas

Bacabal

Santa Inês

Presidente Dutra

Pinheiro

Açailândia

Homens	374
--------	-----

Mulheres	205
----------	-----

Total	579
-------	-----

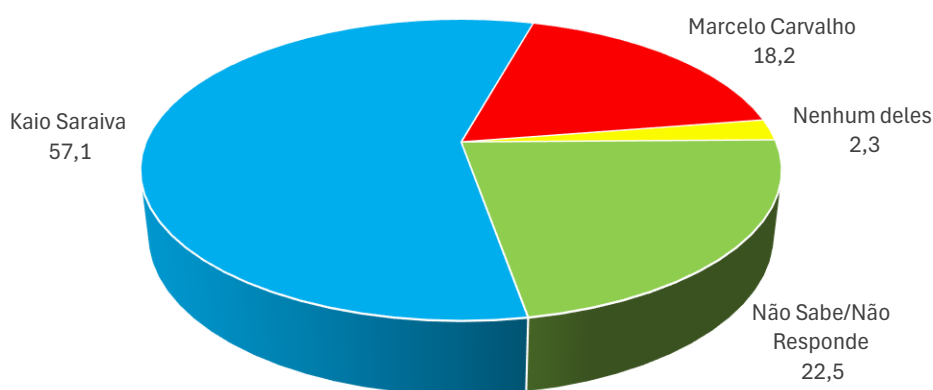
Pesquisa de Opinião Pública OAB

29 a 31 de Outubro de 2024

**01. No dia 18 de Novembro vai ter eleição para presidente da OAB do Maranhão.
Em quem o Sr(a) irá votar? (ESPONTÂNEA)**

Resposta	São Luís	Subseções	Total	Válidos
Kaio Saraiva	51,5	68,9	57,1	75,9
Marcelo Carvalho	22,2	9,6	18,2	24,1
Nenhum deles	3,1	0,4	2,3	
Não Sabe/Não Responde	23,1	21,1	22,5	
Total	100,0	100,0	100,0	100,0

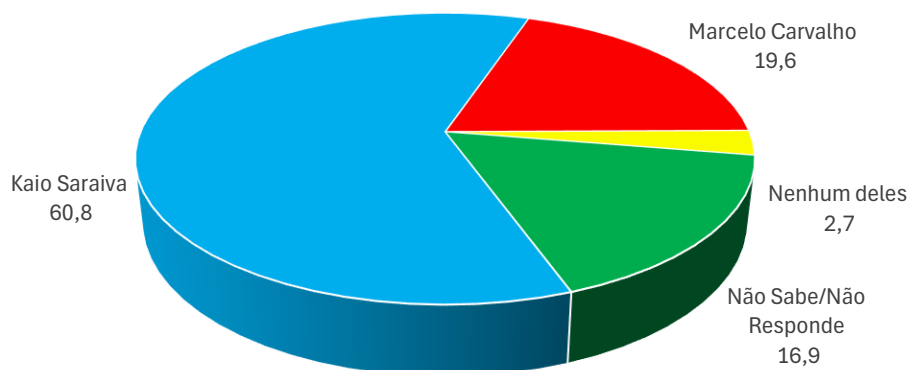
Espontânea para Presidente da OAB - MA 2024



02. E entre estes candidatos em quem o Sr(a) votaria?

Resposta	São Luís	Subseções	Total	Válidos
Kaio Saraiva	54,4	74,1	60,8	75,6
Marcelo Carvalho	24,2	10,1	19,6	24,4
Nenhum deles	3,6	0,9	2,7	
Não Sabe/Não Responde	17,8	14,9	16,9	
Total	100,0	100,0	100,0	100,0

Estimulada para Presidente da OAB - MA 2024



Pesquisa de Opinião Pública OAB

29 a 31 de Outubro de 2024

03.1 Por que votaria em Kaio Saraiva?

Resposta	São Luís	Subseções	Total
Boa gestão	51,7	35,4	45,3
Continuação	16,9	7,7	13,3
Melhor proposta	8,2	8,1	8,2
Conhece melhor o candidato	4,7	10,3	6,9
Simpatia	3,7	4,3	3,9
Competente	4,4	1,7	3,3
Mais atuante	-	6,7	2,6
Confiança	3,3	0,7	2,3
Faz parte do grupo	0,7	4,1	2,1
Benefícios conquistados	2,1	0,9	1,6
Pela interiorização da OAB	0,4	0,8	0,5
Pela sua liderança	0,9	-	0,5
Melhoria dos jovens advogados	0,4	0,6	0,4
Mudança	0,4	-	0,2
Acessível à classe	0,4	-	0,2
Não Sabe/Não Responde	2,0	18,9	8,6
Total	100,0	100,0	100,0

03.2 Por que votaria em Marcelo Carvalho?

Resposta	São Luís	Subseções	Total
Mudança	60,3	24,2	54,3
Melhor proposta	17,1	-	14,3
Simpatia	4,7	20,7	7,3
Rejeita o outro candidato	4,7	17,3	6,8
Conhece melhor o candidato	4,4	6,5	4,8
Competente	1,7	6,5	2,5
Boa gestão	1,9	-	1,6
Por independência	1,9	-	1,6
Faz parte do grupo	-	5,1	0,9
Defensor dos valores	0,8	-	0,7
Não Sabe/Não Responde	2,5	19,7	5,4
Total	100,0	100,0	100,0

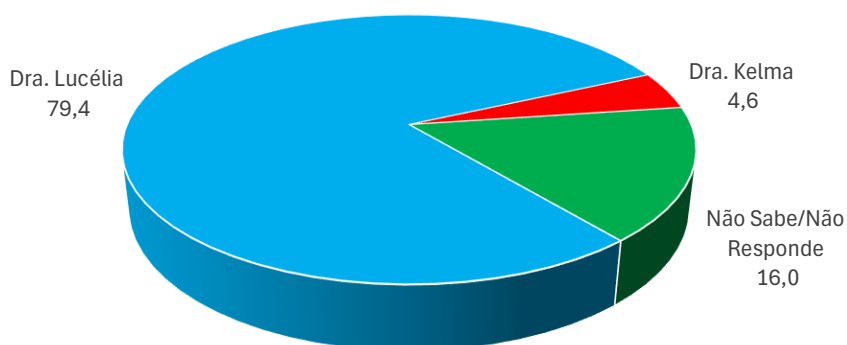
Pesquisa de Opinião Pública OAB

29 a 31 de Outubro de 2024

04.1 E em quem votaria para Presidente da Subseção de Imperatriz?

Resposta	Total
Dra. Lucélia	79,4
Dra. Kelma	4,6
Não Sabe/Não Responde	16,0
Total	100,0

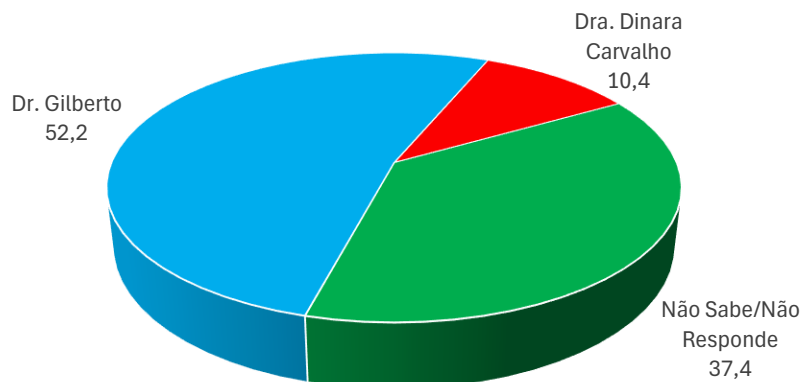
Estimulada para Presidente da Subseção Imperatriz OAB - MA 2024



04.2 E em quem votaria para Presidente da Subseção de Bacabal?

Resposta	Total
Dr. Gilberto	52,2
Dra. Dinara Carvalho	10,4
Não Sabe/Não Responde	37,4
Total	100,0

Estimulada para Presidente da Subseção Bacabal OAB - MA 2024



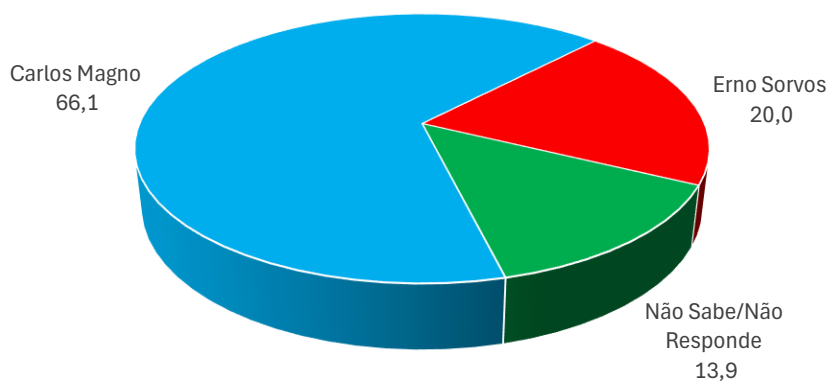
**Pesquisa de Opinião Pública
OAB**

29 a 31 de Outubro de 2024

04.3 E em quem votaria para Presidente da Subseção de Açailândia?

Resposta	Total
Carlos Magno	66,1
Erno Sorvos	20,0
Não Sabe/Não Responde	13,9
Total	100,0

**Estimulada para Presidente da Subseção Açailândia
OAB - MA 2024**



Econométrica Pesquisa

Pesquisa de Opinião Pública

OAB

RELATÓRIO POR LOCAL

Outubro de 2024

**Pesquisa de Opinião Pública
OAB - Locais**

29 a 31 de Outubro de 2024

03.1 Por que votaria em Kaio Saraiva?

Resposta	São Luís	SUBSEÇÕES								Total
		Imperatriz	Caxias	Balsas	Bacabal	Santa Inês	Presidente Dutra	Pinheiro	Açailândia	
Boa gestão	51,7	24,6	8,0	51,8	32,9	47,3	60,5	67,6	69,3	45,3
Continuação	16,9	3,5	8,0	28,2	12,5	-	5,0	18,9	13,2	13,3
Melhor proposta	8,2	1,6	51,0	10,6	6,8	10,5	-	-	11,0	8,2
Conhece melhor o candidato	4,7	12,3	22,1	-	-	10,5	12,2	13,5	-	6,9
Simpatia	3,7	6,8	-	-	5,7	5,3	-	-	-	3,9
Competente	4,4	3,5	-	-	-	-	-	-	-	3,3
Mais atuante	-	6,8	11,0	-	5,7	5,2	17,3	-	6,6	2,6
Confiança	3,3	-	-	-	6,8	-	-	-	-	2,3
Faz parte do grupo	0,7	1,6	-	-	23,9	5,2	5,0	-	-	2,1
Benefícios conquistados	2,1	1,9	-	-	-	-	-	-	-	1,6
Pela interiorização da OAB	0,4	1,6	-	-	-	-	-	-	-	0,5
Pela sua liderança	0,9	-	-	-	-	-	-	-	-	0,5
Melhoria dos jovens advogados	0,4	-	-	-	-	5,3	-	-	-	0,4
Mudança	0,4	-	-	-	-	-	-	-	-	0,2
Acessível à classe	0,4	-	-	-	-	-	-	-	-	0,2
Não Sabe/Não Responde	2,0	35,5	-	9,4	5,7	10,6	-	-	-	8,6
Total	100,0	100,0	100,0	100,0	100,0	100,0	100,0	100,0	100,0	100,0

03.2 Por que votaria em Marcelo Carvalho?

Resposta	São Luís	SUBSEÇÕES								Total
		Imperatriz	Caxias	Balsas	Bacabal	Santa Inês	Presidente Dutra	Pinheiro	Açailândia	
Mudança	60,3	-	33,3	36,0	-	-	-	-	100,0	54,3
Melhor proposta	17,1	-	-	-	-	-	-	-	-	14,3
Simpatia	4,7	17,0	14,0	64,0	-	-	-	-	-	7,3
Rejeita o outro candidato	4,7	14,8	33,3	-	-	-	-	-	-	6,8
Conhece melhor o candidato	4,4	17,0	-	-	-	-	-	-	-	4,8
Competente	1,7	17,0	-	-	-	-	-	-	-	2,5
Boa gestão	1,9	-	-	-	-	-	-	-	-	1,6
Por independência	1,9	-	-	-	-	-	-	-	-	1,6
Faz parte do grupo	-	-	-	-	100,0	-	-	-	-	0,9
Defensor dos valores	0,8	-	-	-	-	-	-	-	-	0,7
Não Sabe/Não Responde	2,5	34,1	19,3	-	-	-	-	-	-	5,4
Total	100,0	100,0	100,0	100,0	100,0	-	-	-	100,0	100,0